

アマゾン・キャンペーンって何？

アマゾンでの購入から特典ダウンロードまで

【情報起業123】プロが語る情報販売で月収10万円

まぐまぐ版：<http://www.mag2.com/m/0000255795.html>

Infomag版：http://www.infomag.jp/Site_1120.html

【情報起業サポーター兼モバオクプレイヤー】野口雅美（み）

1. はじめに

こんにちは！この度は当レポートを手にしていただき、ありがとうございます。

HP制作やWEBコンサルティング、情報販売サポートからメルマガ配信まで、結構幅広く活動しています野口雅美（み←間違いが多いので(^_^;)）と申します。

※風遊（ふ～ゆ～と呼びます）というHNで活動しているときもあります。

はじめましての方、これから宜しくお願いします。

さて、最近よく耳にする言葉に「アマゾン・キャンペーン」があります。新刊の発売時に、著者のかたたちが自ら行うこのキャンペーン。

でも、「何のことやら分からない」という人も多いのではないのでしょうか。

そこで「アマゾン・キャンペーンって何？」という話から、実際に特典を受け取るところまでをご説明します。流れが分かりますので、安心ですね。

このレポートでは、山口裕一郎さん・月野るなさん著「[ヤフオク・モバオクの達人養成講座 基本から落札率アップのコツまでバッチリ学べる](#)」（以下「[ヤフオク・モバオク達人養成講座](#)」）のアマゾン・キャンペーンを参考に書いていきます。

※レポートへの掲載には了解を得ています。

※もちろん他の著者のかたの場合も、殆ど同じ流れになります。

2. アマゾン・キャンペーンとは？

「著者が設定した一定期間にオンラインショップ・アマゾンにて対象書籍を購入し、著者からの感謝の気持ちとして、著者が用意した特典を購入し請求した方に配布する。」

少し違う表現をする人もいると思いますが、私の言葉としてはこれです。

そして、一定の短い時間での購入になりますので、各種「ランキング」にも影響します。ランキング上位になれば、露出も増えますので、今まで縁がなかった方へのアピールにもなります。

とはいえ、1位が取れるかどうかは、他に強豪・競合がいるかどうかなど、外的要因もありますので絶対ではありません。

ランキング上位に入れたら、著者も読者もお互いにとって嬉しいことですよね。

そして、アマゾンから注文確認メールが届きますので、皆さんはそれを**何かしらの方法**でプレゼントを請求するようになります。

「何かしらの方法」には、今回のように注文番号を記入したり、注文メール全部を転載したり、いくつかのパターンがあります。どのパターンかは、その時々によります。

アマゾンで注文しただけでは、誰が購入したか著者側では分かりませんので、皆さん「お手数をおかけますが・・・」と恐縮しながらも、プレゼント請求をしてもらわなければいけないのです。

特典は殆どの場合、メールでダウンロードURLが送られてきます。PDFファイルや音声ですと、直ぐに読んだり聞いたりできます。これは便利ですね。

※今も特典音声を聞きながら、このレポートを作ってます。

ダウンロード方法は、また後で詳しく説明します。

まとめます。

- ①インターネットを使ってアマゾンで対象書籍を購入。
- ②キャンペーンごとの指示に従ってプレゼント請求する。
- ③メールで送られてきたURLから特典をダウンロードする。

3. アマゾンで対象書籍を購入

まずはアマゾンで対象書籍を購入します。

※「[ヤフオク・モバオク達人養成講座](#)」はこちらです。

気をつけなければいけないのは、アマゾン・キャンペーンの実施期間です。時間の指定もある場合が多いですので、注意してください。みなさんのせっかくの応援が、無駄にはなりません、最大限に貢献できなくなります。

では、アマゾンで書籍を購入していきましょう。

※アマゾンでアカウントを取得済みとして話を進めていきます。
まだお持ちで無い方は、まずはアカウントを取得してください。

■アマゾン

<http://www.amazon.co.jp/>



オンライン書店とした始まったアマゾンも、今は色々な商品を扱っていますね。こちらは本のトップページになります。

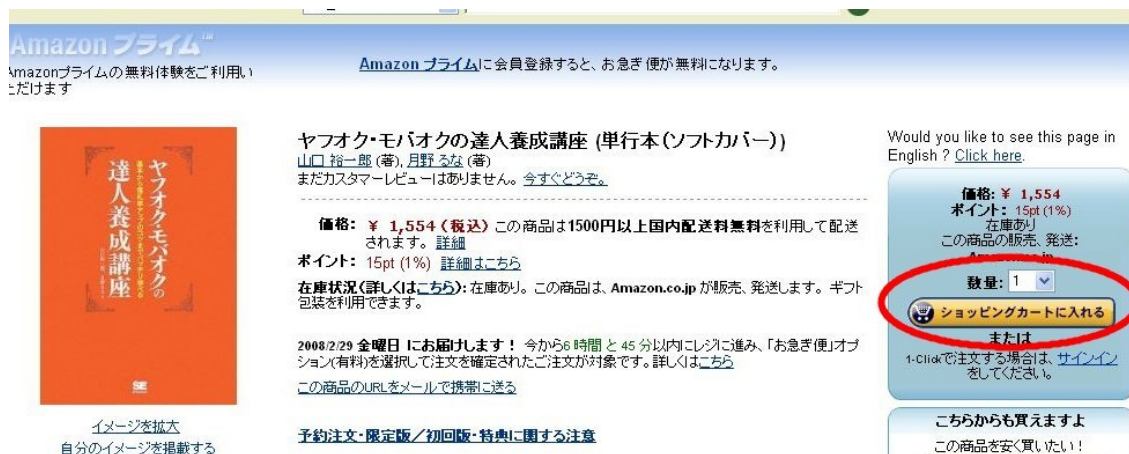


書籍の名称が分かる場合は、「検索窓」にキーワードを入力し、「Go」をクリックします。

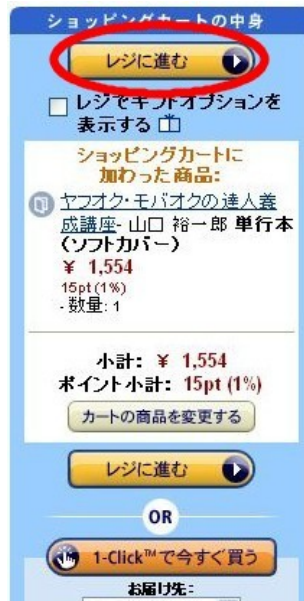


検索結果が表示されます。書籍画像や書籍名をクリックしてください。

※思った書籍が表示されなかった場合は、キーワードを再入力して、再検索してください。



「数量」を確認して、「ショッピングカートに入れる」をクリックします。



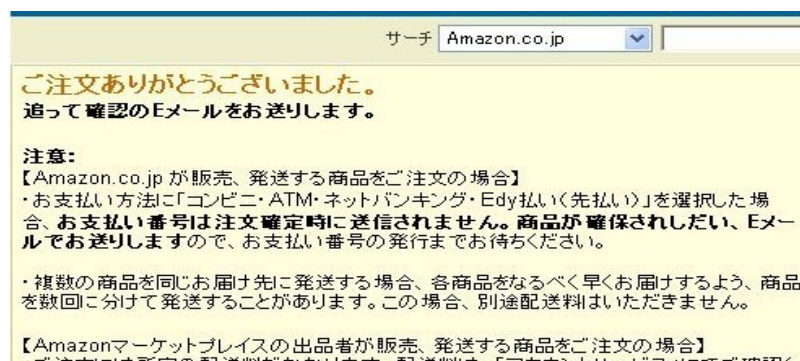
「レジに進む」をクリックします。



オンライン注文の確認の画面になりますので、「ご自身のパスワード」を入力し、「サインイン」をクリックします。



「注文を確認する」をクリックします。



ここまでで注文が終わります。

※私の場合、アマゾンで既に何度も書籍を購入していますが、初めてアマゾンで購入される方は、入力する画面数が違うと思います。

Amazon.co.jpにご注文いただきありがとうございます。ご注文内容は以下のとおりです。

ご注文はオンラインで確認することができます。
ご注文内容を確認または変更する場合は、Amazon.co.jp ホームページの右上にある「アカウントサービス」をクリックしてください。

配送情報とご請求金額



注文合計： ¥ 1,527

注文内容

配送情報

この注文は一括発送されます

注文番号： [redacted]

注文内容は以下のリンクからご確認ください：<https://www.amazon.co.jp/gp/css/history/view.html>

配送方法： 通常配送

発送オプション： 一括発送（最小限の配送料・手数料が請求されます）

小計： ¥ 1,480

また、アマゾンから「Amazon.co.jp ご注文の確認」という件名で注文メールが届きます。
住所など間違いが無いようにチェックしましょう。

4. キャンペーンに申し込む

アマゾン・キャンペーン対象書籍を購入しましたら、忘れてたり締め切られる前に、プレゼントの請求をしてしまいましょう。

購入後、即申し込むのがオススメです。

[「ヤフオク・モバオク達人養成講座」](#)のプレゼント請求ページはコチラです。

■「ヤフオク・モバオク達人養成講座」プレゼント請求ページ

<http://www.mobok-luna.com/amazon/campaign.html>

2月29日（金）午前9時スタート！
～3月1日（土）の
ご購入者さま限定特典！

山口裕一郎&月野るな共著

ヤフオク・モバオクの
達人養成講座

アマゾンキャンペーン！

初心者のアナタも
稼げるヤフオク出品者に
確実になれるんです！

このようにキャンペーン期間は限られています。

送信してください。

※アマゾンの注文番号が分からない方は[こちらをクリック](#)して確認してください。

プレゼント請求はコチラから

※安心してお申込していただけるよう、SSL機能付きのフォームをご用意いたしました。
外部から情報を読み取られる心配がなく、安心して送信していただけます。

画面ページを下のほうに移動させ、「プレゼント請求はコチラから」をクリックします。

『ヤフオク・モバオクの達人養成講座』アマゾンキャンペーンお申込フォーム

プライバシーポリシー

以下のフォームに必要事項を記載し、送信してください。
「*」のついたものは必須項目です。

送信後、特典についてのご案内メールが届きますので、よろしくお願い致します。

メールアドレスはヤフーやホットメールなどのフリーアドレスを出来るだけ使わないようにしてください。

送信後にご案内メールが来ない場合は、メールアドレスの記入ミスが考えられますので、再度正しいメールアドレスを記載の上送信してください。
もしくは、迷惑メールフォルダに行っている可能性もありますのでそちらのチェックもお願いします。

アマゾンの注文番号がよく分からないという方は
<http://www.mobok-luna.com/amazon/number.html>
を確認してください。

お名前 *	姓 <input type="text"/> 名 <input type="text"/>
メールアドレス *	<input type="text"/>
アマゾンの注文番号 *	<input type="text"/>
メッセージ	<input type="text"/>

別のウィンドウが開き、申込みフォームが表示されます。「姓」、「名」、「メールアドレス」、「アマゾンの注文番号」、「メッセージ」を入力するようです。

```
*****  
注文内容  
*****
```

配送情報

この注文は一括発送されます

```
*****
```

注文番号: 123-1234567-1234567

注文内容は以下のリンクからご確認ください: <https://www.amazon.co.jp>

配送方法: 通常配送

発送オプション: 一括発送 (最小限の配送料・手数料が請求されま

注文番号は、アマゾンからの注文メールに載っていますので、そのメールからコピーしてください。

例) 注文番号 : 123-1234567-1234567

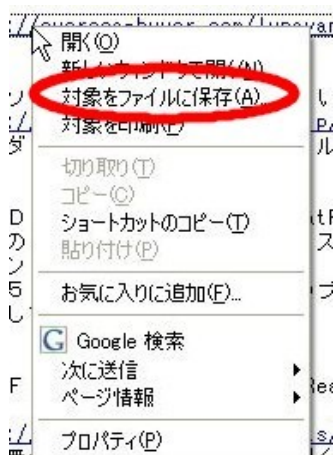
またせっかくですので、著者へのメッセージをしっかりと書きましょう。しっかりと書く人は少ないので、著者へかなり強いアピールになりますよ。

全ての項目を入力したら、「内容確認」をクリックします。

5. 特典の受け取り方

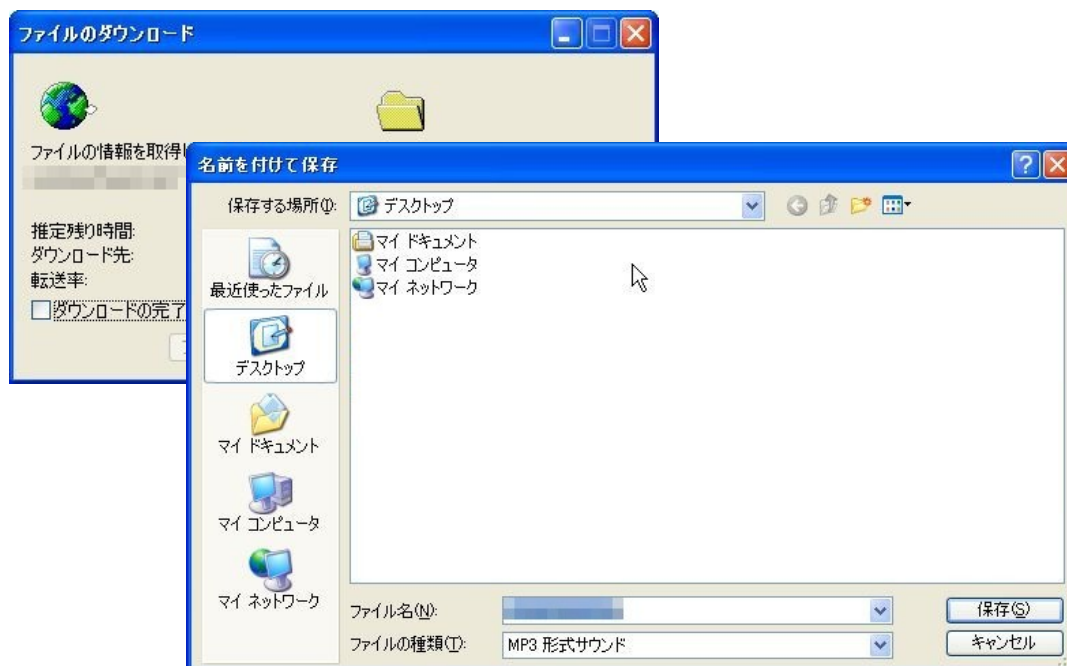
(1) プレゼントのダウンロード方法。

音声ファイルをダウンロードしながら再生すると、最後までダウンロードできない場合があります。そのような理由から、どんなファイルでも、まずは自分のパソコンにダウンロードするようにしましょう。



プレゼントのダウンロードURLに「マウスのカーソル」をもっていき、右クリックを押すとメニューが現れます。そのメニューの中の「対象をファイルに保存」をクリックします。

※メニューの文言は「名前をつけて保存」などの場合もあります。



ファイルの保存先は、まずはデスクトップなどでOKです。ダウンロードが終わったら、保存用のフォルダなどを用意して、そちらに移動します。

メーカーによっては、右クリック保存ができない場合があります。

その場合は、ダウンロードURLを「http://」からURLの最後までコピーし、ブラウザのURL入力窓に設定します。

※この場合、音声ファイルだと急に再生され音が出る場合があります。

(2) 圧縮ファイルの場合は解凍が必要。



プレゼントファイルが複数あったり、ファイル容量が大きい場合は、ファイルが圧縮された状態での配布される場合があります。

その時は、ダウンロード後に解凍作業が必要ですのでご注意ください。

(3) ダウンロードには時間がかかる。

ネット回線にもよりますが、ダウンロードには時間がかかることも多いです。

特に音声ファイルは大容量になることが多いですので、ダウンロードに数分～数十分かかります。その場合は、うまく他の事をして、時間を有効活用しましょう。

6. あとがき

今は多くの方たちがアマゾン・キャンペーンを行っています。

しかし、一般の読者のかたはアマゾン・キャンペーンの存在すら知らない場合が多いです。そう考えると、実はこれだけでも、かなりお得だと思います。

また、「ヤフオク・モバオク達人養成講座」のように、書籍代金が1500円を超える場合、アマゾンでは送料が無料になります。

電車や車、徒歩での移動時間などもいらなくなります。

何かアマゾンの宣伝をしているみたいですが（笑）、そのつもりはありません。

【情報起業123】プロが語る情報販売で月収10万円

まぐまぐ版：<http://www.mag2.com/m/0000255795.html>

Infomag版：http://www.infomag.jp/Site_1120.html

【情報起業サポーター兼モバオクプレイヤー】野口雅美（み）